

Canton de BARENTIN
Commune de VILLERS-ECALLES

BILAN FINANCIER 2020-2025

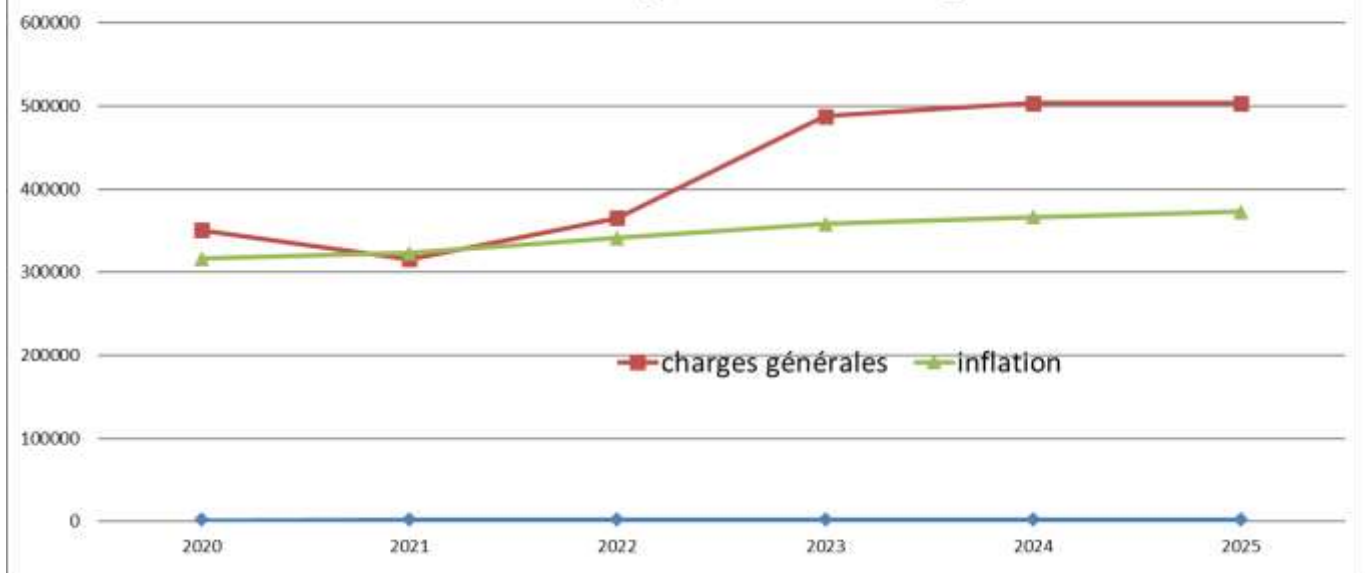


BILAN du FONCTIONNEMENT 2025

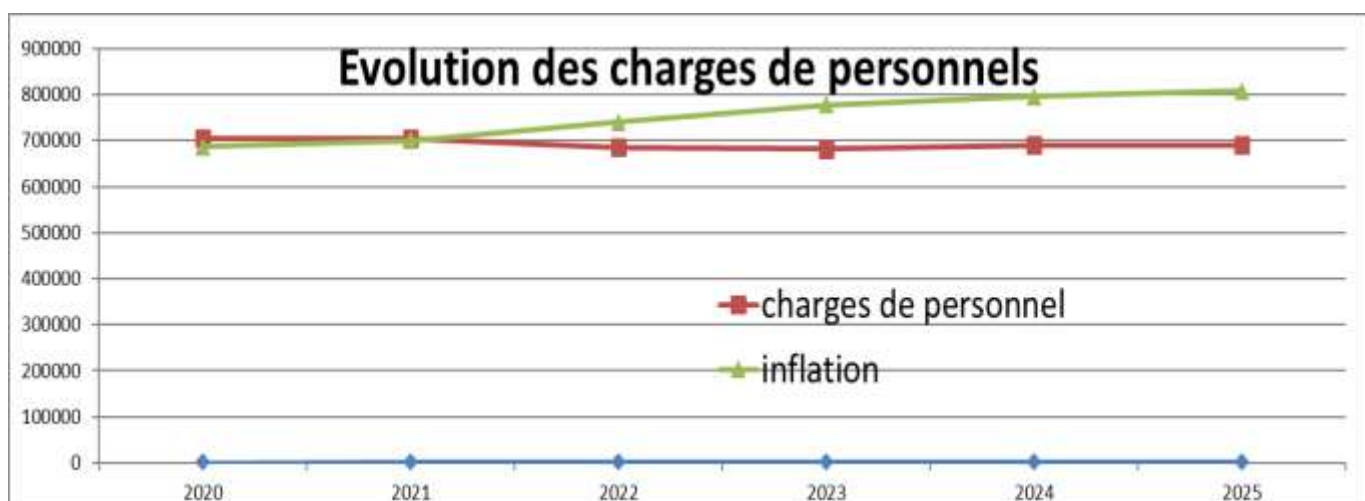
FONCTIONNEMENT DEPENSES: baisse des charges de 2 %

2025		évolution sur 1 an	
		inflation	2 %
DEPENSES			1 an
11	Charges à caractère général	418 098 €	-17 %
12	Charges de personnel	697 660 €	1 %
65	Charges de gestion courante	223 115 €	+20 %
66	Charges financières	821 €	-55 %
67	Charges exceptionnelles	157 €	0%
14	Atténuations de produits	28 901 €	+94 %
TOTAL dépenses		1 368 752 €	-2 %

Evolution des charges à caractère général



Evolution des charges de personnels



FONCTIONNEMENT RECETTES: baisse des recettes de 3 %

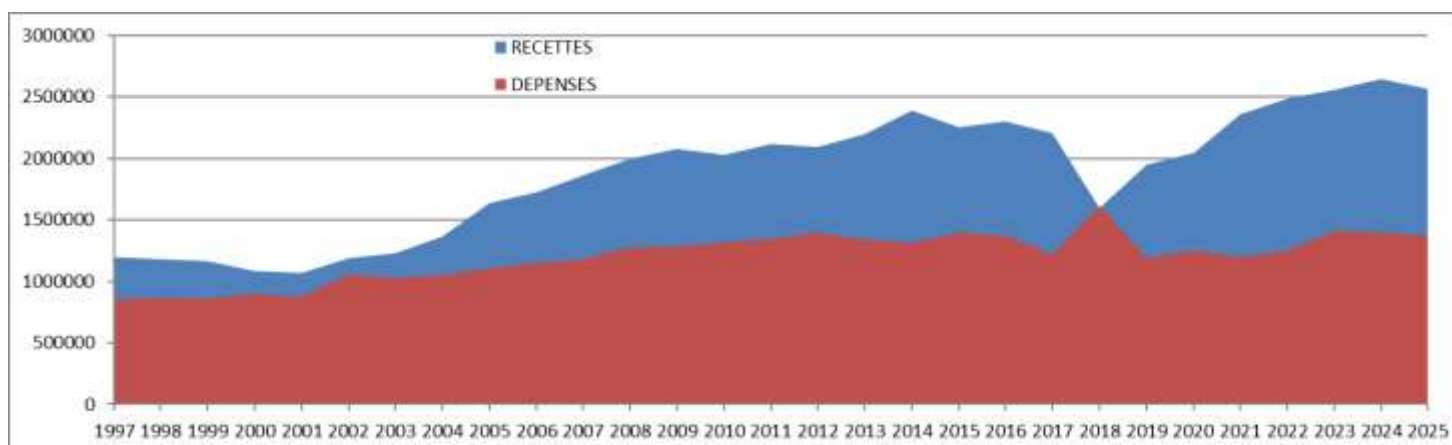
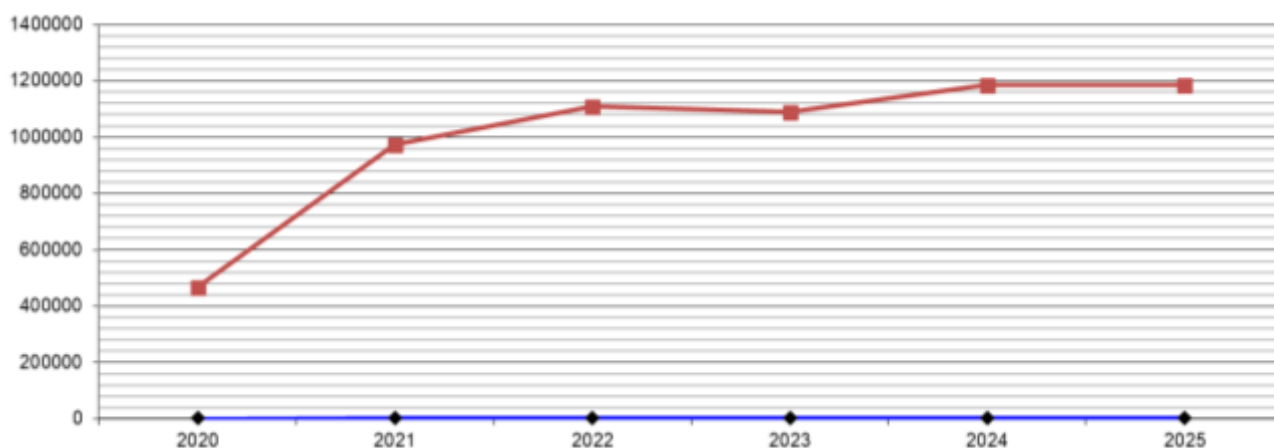
RECETTES			1 an
70	Produits de gestion courante	88 773 €	- 20 %
73	Impôts et taxes	1 842 328 €	0 %
74	Dotations, subventions	607 803 €	-2 %
75	Autres produits de gestion courante	16 478 €	-17 %
13	Atténuation de charges	9 621 €	-82 %
76	Produits financiers	5 €	0 %
77	Produits exceptionnels	1 940 €	-460 %
	TOTAL RECETTES	2 566 948 €	-3 %

MARGE : baisse de 12 %

différence recettes/dépenses	1 198 196 €	-4 %
remboursement capital	200 019 €	230 %
MARGE	998 177 €	-12 %

A noter : remboursement anticipé de tous les emprunts en cours en 2025

Historique de la marge



BALANCE GENERALE DE FIN D'ANNEE 2025

La balance de fin d'année s'équilibre comme suit :

Fonctionnement

Dépenses 1 381 620,80 €
Recettes 2 527 294,92 €

Investissement

Dépenses 1 558 701,91 €
Recettes 969 277,72 €

Excédent : 556 249,93 €

RESTES A REALISER :

Dépenses 419 516,93 €
Recettes 222 097,16 €
Déficit : - 197 419,77 €

N.B. : RAR principaux voirie mare aux bœufs, MOE maison médicale et éclairage public

EXCEDENT 2025 DEFINITIF :

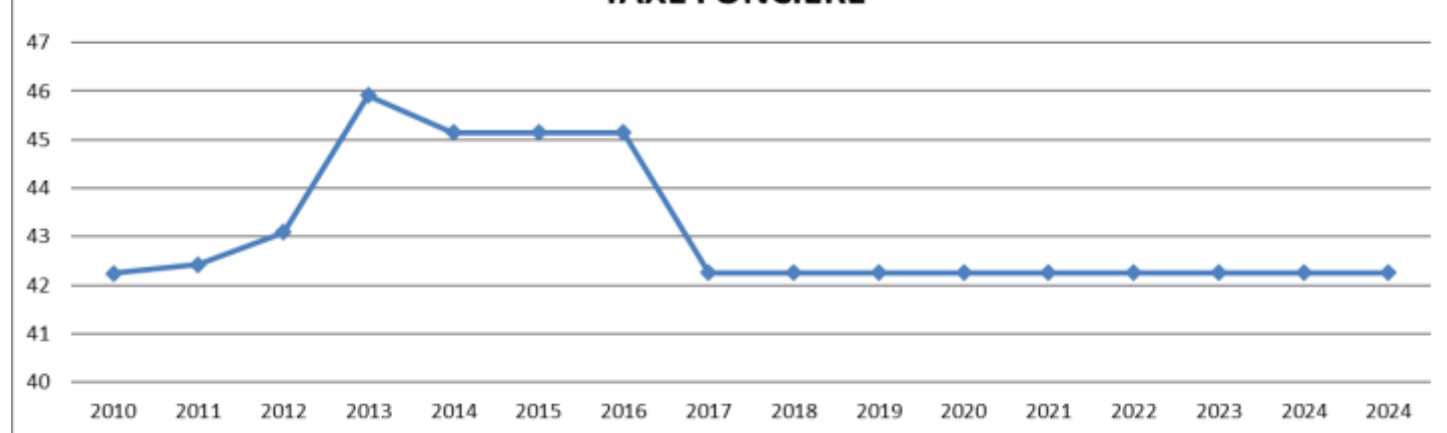
358 830,16 €

TAUX D'IMPOSITION COMMUNAUX

En 2025, le taux de foncier bâti n'a pas été modifié. Il est équivalent à celui de 2010.

	2010	2011	2012	2013	2014	2015	2016	2017	2018	2019	2020	2021	2022	2023	2024	2025
Foncier Bâti commune	20,55	20,55	20,55	20,55	19,78	19,78	19,78	16,9	16,9	16,9	16,9	42,26	42,26	42,26	42,26	42,26
Foncier Bâti département	21,69	21,88	22,54	25,36	25,36	25,36	25,36	25,36	25,36	25,36	25,36					
Total Imposition	42,24	42,43	43,09	45,91	45,14	45,14	45,14	42,26	42,26	42,26	42,26	42,26	42,26	42,26	42,26	42,26

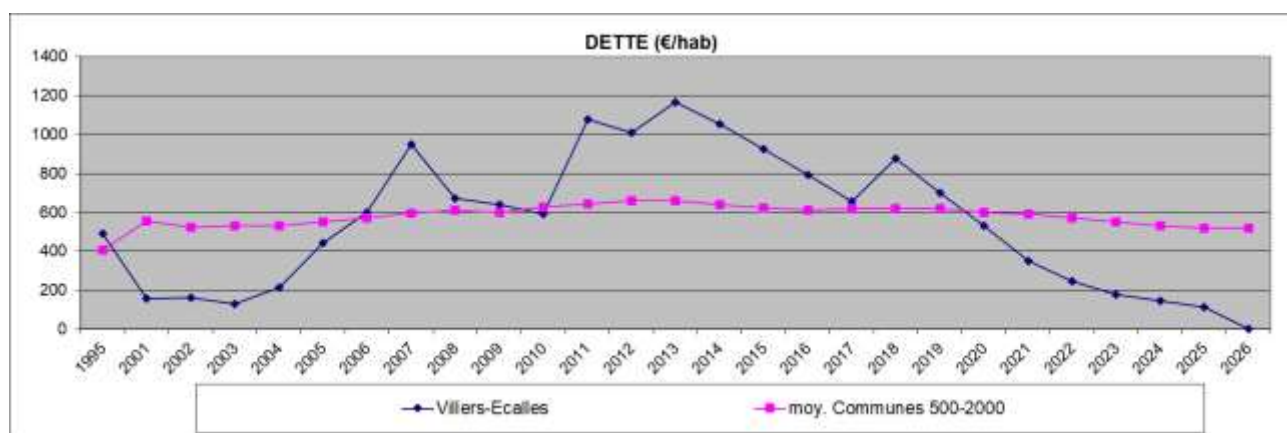
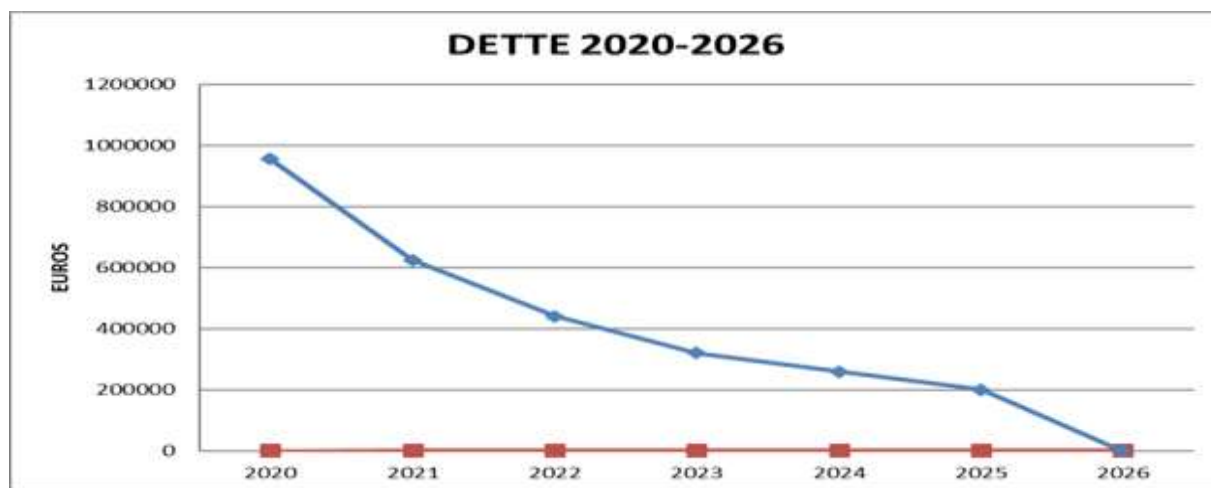
TAXE FONCIERE



N. B. : en 2021, la part départementale de la taxe foncière a été attribuée aux communes pour compenser la suppression de la taxe d'habitation. Il n'y a pas eu d'augmentation du taux.

DETTE

Dette au 1/1/2026 : 0 €



BILAN 2020-2025

Marge annuelle moyenne :	1 129 500 €
Investissements annuels moyens :	636 854 €

Excédents capitalisés : 2 956 117,16 €

OPERATIONS VOTEES NON FINANCEES au 31/12/2025 :

- **ACQUISITION DE L'ESCALE :** 130 000 €
- **SALLE POLYVALENTE/MAISON MEDICALE :**
 - TRAVAUX (HT, la tva étant récupérée) : 1 447 756 €
 - SUBVENTIONS DEMANDEES : 696 221 €
 - SOLDE A FINANCER : 751 535 €

FONDS DISPONIBLES :	2 074 582 €
----------------------------	--------------------